



Certificat ISO 9001:2008

Nr. 39109/A/0001/UK/R

Adresă: Strada Clinicilor, nr. 3-5, 400006, Cluj-Napoca
Email: secretariat@scj-cj.rdscj.ro; Tel: 0264-597.852, Fax: 0264-596.085
Operator date caracter personal 720

SERVICIUL R.U.N.O.S.

Număr înregistrare: 263237/9.01.2019

ORGANIZEAZA CONCURS IN DATA DE 05.11.2019

Pentru ocuparea urmatoarelor posturi vacante – perioada nedeterminată

Secția	Nr. Posturi	Post
S.CL. ATI I	2	Asistent medical generalist licențiat
S. CL. CHIRURGIE GENERALA I	1	Asistent medical generalist licențiat
COMP. CHIRURGIE PLASTICA	3	Asistent medical generalist licențiat
S.CL. OBSTETRICA-GINECOLOGIE I	3	Asistent medical generalist licențiat
S.CL MEDICINA INTERNA II	1	Asistent medical generalist licențiat
S.CL. O.R.L.	1	Asistent medical generalist licențiat
BLOC OPERATOR O.R.L.	1	Asistent medical generalist licențiat
S.CL. NEUROCHIRURGIE	2	Asistent medical generalist licențiat
BLOC OPERATOR NEUROCHIRURGIE	2	Asistent medical generalist licențiat
UNITATE TRANSFUZIE SANGUINĂ NEUROCHIRURGIE	1	Asistent medical generalist licențiat
STATIE STERILIZARE ORTOPEDIE-TRAUMATOLOGIE	1	Asistent medical generalist licențiat
S.CL. OBSTETRICA-GINECOLOGIE II	1	Asistent medical generalist licențiat
S.CL. NEONATOLOGIE II	2	Asistent medical generalist licențiat
LABORATOR ANALIZE MEDICALE	2	Asistent medical de laborator clinic licențiat
LABORATOR RADIOLOGIE IMAGISTICA MEDICALA	3	Tehnician de de radiologie și imagistică medicală licențiat
SERVICIUL DE PREVENIRE A INFECTIILOR ASOCIATE ASISTENTEI MEDICALE	1	Asistent medical generalist licențiat, curs perfecționare profesională igienă/epidemiologie sau studii postliceale specialitatea igienă;
INSTITUT IMOGEN	1	Tehnician de de radiologie și imagistică medicală licențiat
UPU	2	Asistent medical generalist licențiat
SPITALIZARE DE ZI	1	Asistent medical generalist licențiat

Condiții de participare: studii superioare de lungă durată, fără condiție de vechime

Calendar concurs: proba scrisă test grilă 05.11.2019 ora 7:30 str. Clinicilor nr. 4-6
Amfiteatru Secția Clinică Medicină internă III

Interviu
cu testare abiliți practice

11.11.2019 str.Clinicilor nr.3-5



Certificat ISO 9001:2008
Nr. 39109/A/0001/UK/R

Adresă: Strada Clinicilor, nr. 3-5, 400006, Cluj-Napoca
Email: secretariat@scj-cj.rdscj.ro; Tel: 0264-597.852, Fax: 0264-596.085
Operator date caracter personal 720

SERVICIUL R.U.N.O.S.

Număr înregistrare: 6323/600/2016

Acte necesare pentru înscriere la concurs

- Cerere de participare la concurs (formular eliberat de serviciul RUNOS)
- Adeverință de participare la concurs eliberată de OAMGMAMR
- Copie după diploma de studii / certificat de calificare
- Certificat medical A5 eliberat de unități sanitare abilitate (de exemplu CDT) care să ateste starea de sănătate inclusiv în ceea ce privește analizorul vizual, auditiv și sănătatea mintală, inclusiv audiograma
- Curriculum vitae Europass
- Cazier judiciar sau declarație pe proprie răspundere ca nu are antecedente penale care să îl facă incompatibil cu funcția pe care candidează
- Copie act de identitate
- Copie după Carnetul de muncă și/sau adeverința cu vechimea în muncă
- Dosar plic
- Taxa de participare: - 60 lei studii superioare

Actele vor fi prezentate și în original în vederea verificării conformității copiilor cu acestea.

Ocuparea posturilor se face prin concurs/examen, organizat conform prevederilor HG nr.286/2011 pentru aprobarea Regulamentului-cadru privind stabilirea principiilor generale de ocupare a unui post vacant sau temporar vacant corespunzător funcțiilor contractuale și a criteriilor de promovare în grade sau trepte profesionale imediat superioare a personalului contractual din sectorul bugetar plătit din fonduri publice.

Condițiile necesare ocupării unui post de natură contractual:

- a) are cetățenia română, cetățenie a altor state membre ale Uniunii Europene sau a statelor aparținând Spațiului Economic European și domiciliul în România;
- b) cunoaște limba română, scris și vorbit;
- c) are vârsta minimă reglementată de prevederile legale;
- d) are capacitate deplină de exercițiu;
- e) are o stare de sănătate corespunzătoare postului pentru care candidează, atestată pe baza adeverinței medicale eliberate de medicul de familie sau de unitățile sanitare abilitate;
- f) îndeplinește condițiile de studii și, după caz, de vechime sau alte condiții specifice potrivit cerințelor postului scos la concurs;
- g) nu a fost condamnată definitiv pentru săvârșirea unei infracțiuni contra umanității, contra statului ori contra autorității, de serviciu sau în legătură cu serviciul, care împiedică înfăptuirea justiției, de fals ori a unor fapte de corupție sau a unei infracțiuni săvârșite cu intenție, care ar face-o incompatibilă cu exercitarea funcției, cu excepția situației în care a intervenit reabilitarea.

Dosarele de concurs se vor prezenta la Biroul Resurse umane, et. II, cam.22, în perioada **10.10.2019-23.10.2019**, după următorul program: **Luni-Joi orele 12-14 Vineri orele 11:30-12:30**

Rezultatele selectării dosarelor vor fi afișate în data de 28.10.2019 ora 14:00 la sediul Spitalului.

SPITALUL CLINIC JUDEȚEAN
DE URGENȚĂ CLUJ-NAPOCA



Certificat ISO 9001:2008
Nr. 39109/A/0001/UK/R

Adresă: Strada Clinicilor, nr. 3-5, 400006, Cluj-Napoca
Email: secretariat@scj-cj.rdscj.ro; Tel: 0264-597.852, Fax: 0264-596.085
Operator date caracter personal 720

SERVICIUL R.U.N.O.S.

Număr înregistrare: _____ / _____

După afișarea rezultatelor obținute la selecția dosarelor, proba scrisă și/sau proba practică și interviu, după caz, candidații nemulțumiți pot depune contestație în termen de cel mult o zi lucrătoare de la data afișării rezultatului selecției dosarelor, respectiv de la data afișării rezultatului probei scrise și/sau a probei practice și a interviului, sub sancțiunea decăderii din acest drept.

Manager
Dr. Ec. Petru Șuşca

Șef serviciu R.U.N.O.S.
Ec. Grațiela Bogdan




Intocmit
Ec. Annamaria Jucan
135/08.10.2019



Certificat ISO 9001:2008
Nr. 39109/A/0001/UK/R

Număr înregistrare: 26006 07.09.2019



Aprobat,
Manager
Dr. Ec. Sușca Petru


Bibliografie pentru examenul de ocupare a postului de Asistent medical generalist din cadrul Spitalului Clinic Județean de Urgență Cluj Napoca:

1. Borundel C., Manual pentru cadre medii, Ed. Medicală, 2000
2. Chiru F., Chiru G., Moraru L., Îngrijirea omului bolnav și a omului sănătos, Ed. Cison, 2001
3. Daschievici S., Mihăilescu M., Chirurgie, Ed. Medicală, 2002
4. Mozes C., Tehnica îngrijirii bolnavului, Ed. Medicală, Bucuresti, 2006
5. Nicolae Gh., Timofte M., Gherghina V., Iordache L., Ghid de nursing, OAMMR, 2006
6. Titircă L., Urgențe medico chirurgicale — Sinteze, Editura medicală, București, 2001
7. Udma F., Ruxandra M., Iancu E., Stanciu M., Guile E., Fercală E., Proceduri de nursing, Ed. Ex Ponto, Constanța, 2007
8. ORDIN nr. 1.101 din 30 septembrie 2016 privind aprobarea Normelor de supraveghere, prevenire și limitare a infecțiilor asociate asistenței medicale în unitățile sanitare;
9. CODUL DE ETICĂ ȘI DEONTOLOGIE al asistentului medical generalist, al moașei și al asistentului medical din România
10. ORDONANȚĂ DE URGENȚĂ nr. 144 din 28 octombrie 2008 privind exercitarea profesiei de asistent medical generalist, a profesiei de moașă și a profesiei de asistent medical, precum și organizarea și funcționarea Ordinului Asistenților Medicali Generaliști, Moașelor și Asistenților Medicali din România

Mențiune:

- Examenul scris va fi sub formă de teste grilă și redacțional din bibliografia mai sus menționată.
- Exemple de întrebări cu răspunsuri multiple pot fi consultate pe site-ul spitalului (secțiunea Management-Angajări 2018).
- În cadrul interviului se va evalua și o abilitate practică conform bibliografiei.

Director îngrijiri
As. Med. Pr. Lic. Kis Eva



SPITALUL CLINIC JUDEȚEAN
DE URGENȚĂ CLUJ-NAPOCA



Certificat ISO 9001:2008
Nr. 39109/A/0001/UK/R

Adresă: Strada Clinicilor, nr. 3-5, 400006, Cluj-Napoca
Email: secretariat@scj-cj.rdscj.ro; Tel: 0264-597.852, Fax: 0264-596.085
Operator date caracter personal 720

SERVICIUL DE PREVENIRE AL INFECȚIILOR ASOCIATE ASISTENȚEI MEDICALE

Număr înregistrare: 367 / 09.08.2019

Avizat Manager
Dr. Ec. Petru Șușcă

Tematica examen pentru postul de asistent medical in cadrul serviciului de prevenire al infectiilor asociate asistentei medicale

Tematica examenului de epidemiologie va cuprinde norme si legi sanitare in vigoare in sistemul sanitar de stat in coraborare cu standardele Uniuni Europene actuale.

- 1) Ordinul MS nr. 961 din 19 august 2016 privind aprobarea Normelor tehnice privind curățarea, dezinfectia și sterilizarea în unitățile sanitare publice și private, tehnicii de lucru și interpretare pentru testele de evaluare a eficienței procedurii de curățenie și dezinfectie, procedurilor recomandate pentru dezinfectia mâinilor, în funcție de nivelul de risc, metodelor de aplicare a dezinfectantelor chimice în funcție de suportul care urmează să fie tratat și a metodelor de evaluare a derulării și eficienței procesului de sterilizare.
- 2) Ordinul MS nr. 1101 din 30 septembrie 2016 privind aprobarea Normelor de supraveghere, prevenire și limitare a infecțiilor asociate asistenței medicale în unitățile sanitare
- 3) Ordinul nr.1226 din decembrie 2012 pentru aprobarea Normelor tehnice privind gestionarea deșeurilor rezultate din activitățile medicale și a Metodologiei de culegere a datelor pentru baza națională de date privind deșeurile rezultate din activitățile medicale
- 4) Ordinul nr.914 din 26 iulie 2006 pentru aprobarea Normelor privind condițiile pe care trebuie să le îndeplinească un spital în vederea obținerii autorizației sanitare de funcționare (actualizat până la data de 30 septembrie 2016)

- 5) Ordinul MS nr. 1096 din 30 septembrie 2016 privind Modificarea și completarea Ordinului ministrului sănătății nr. 914/2006 pentru aprobarea normelor privind condițiile pe care trebuie să le îndeplinească un spital în vederea obținerii autorizației sanitare de funcționare
- 6) Ordinul MS nr. 1461 din 11 ianuarie 2018 pentru modificarea și completarea ordinului ministrului sănătății publice nr.914/2006 pentru aprobarea normelor privind condițiile pe care trebuie să le îndeplinească un spital în vederea obținerii autorizației sanitare de funcționare.
- 7) LEGEA nr. 95 din 14 aprilie 2006
- 8) Decizia 2018/945/UE privind Definițiile de caz pentru raportarea bolilor transmisibile (include Definițiile de caz utilizate pentru supravegherea infecțiilor asociate asistenței medicale)
- 9) Ordinul MS nr. 604 din 26 mai 2017 pentru modificarea și completarea Ordinului ministrului sănătății, al ministrului mediului și pădurilor și al președintelui Autorității Naționale Sanitare Veterinare și pentru Siguranța Alimentelor nr. 10/368/11/2010 privind aprobarea procedurii de avizare a produselor biocide care sunt plasate pe piață pe teritoriul României, precum și pentru modificarea Ordinului ministrului sănătății nr. 961/2016 pentru aprobarea Normelor tehnice privind curățarea, dezinfecția și sterilizarea în unitățile sanitare publice și private,
- 10) Ordinul MS nr. 1071 din 13 octombrie 2017 pentru modificarea anexei nr.3 la Ordinul ministrului sănătății și al președintelui Agenției Naționale pentru Achiziții Publice nr.1082/731/2016 pentru aprobarea modelului de documentație de atribuire standard privind achiziția de produse biocide.
- 11) Metodologie sentinela IAAM si rezistenta microbiana 08. Iunie 2018 – Centrul National de Supraveghere a Bolilor Transmisibile
- 12) Metodologia de supraveghere a hepatitelor virale tip B si C actualizare 4 ian 2019 pentru anul 2019 – Centrul National de Supraveghere a Bolilor Transmisibile
- 13) Metodologia de supraveghere gripa infectii respiratorii acute si SARI 2018 2019 – Centrul National de Supraveghere a Bolilor Transmisibile
- 14) Metodologia supraveghere boala diareica acuta 2019 – Centrul National de Supraveghere a Bolilor Transmisibile

Întocmit:

Dr. Razvan Florea
medic primar epidemiologie
Dr. Dana Fărăian
medic primar epidemiologie



Avizat:

Șef SPIAAM
Dr. Dana Fărăian
medic primar epidemiologie






Certificat ISO 9001:2008
Nr. 39109/A/0001/UK/R

10.779/0 - 10.08.2019

HOSPITALUL CLINIC JUDEȚEAN
DE URGENȚĂ CLUJ-NAPOCA



Adresă: Strada Clinicilor, nr. 3-5, 400006, Cluj-Napoca
Email: secretariat@scj-udscj.ro; Tel: 0264-597.852, Fax: 0264-596.085
Operator date caracter personal 720



LABORATOR DE ANALIZE MEDICALE

Nr. Înreg. 230 / 08.08.2019

TEMATICA
pentru ocuparea postului de asistent laborator

APROBAT,
Manager

HEMATOLOGIE

- 1.Examenul morfologic al sângelui: întinderea frotiului, colorația May-Grünwald-Giemsa (principiu, fixarea, colorarea);
- 2.Numărătorea leucocitelor: principiu, tehnica, variații fiziologice;
- 3.Viteza de sedimentare a eritrocitelor: principiu, tehnica-metoda Westergreen, interpretarea rezultatelor, variații fiziologice, surse de erori.

BIBLIOGRAFIE: V. Kondi – „Laboratorul clinic – Hematologie”, Editura Medicală, București 1981

- 4.Hemoglobina: semnificația testului, valori normale, interpretarea rezultatelor;
- 5.Hematocritul: semnificația testului, valori normale, interpretarea rezultatelor;
- 6.Reticulocitele: semnificația testului, valori normale, interpretarea rezultatelor;
- 7.Numărătorea trombocitelor: semnificația testului, valori normale, interpretarea rezultatelor;

BIBLIOGRAFIE: Ioana Brudașcă, Anca Cristea – „Ghid de laborator”, Editura Medicală Universitară „Iuliu Hațieganu”, Cluj-Napoca 2005

BIOCHIMIE

- 1.Dozarea proteinelor totale: principiu (metoda biuretului), valori normale, variații patologice;
- 2.Dozarea transaminazelor: principiu (metoda spectrofotometrică), valori normale, variații patologice;
- 3.Dozarea colesterolului: principiu, valori normale, variații patologice;
- 4.Dozarea glucozei din ser: principiu, valori normale, variații patologice;
- 5.Dozarea creatininei: principiu, valori normale, variații patologice;
- 6.Dozarea ureei: principiu (metoda cu urează), valori normale, variații patologice;
- 7.Dozarea bilirubinei: principiu, valori normale, variații patologice;
- 8.Dozarea fosfatazei alcaline: principiu (metoda cu p-nitrofenol), valori normale, variații patologice;
- 9.Examenul microscopic al urinei: tehnica, elemente figurate din urină.

BIBLIOGRAFIE: Natalia Mitrică – Kondi, „Laboratorul clinic – biochimie”, Editura Medicală, București 1981

MICROBIOLOGIE, PARAZITOLOGIE, MICOLOGIE

MICROBIOLOGIE

1. Colorația Gram: principiu, tehnica, citirea, interpretarea;
2. Sterilizarea: definiție, tipuri de sterilizare;
3. Alegerea mediilor de cultură pentru izolare; tipuri de medii de cultură;
4. Prelucrarea prelevatelor patologice și tehnici de însămânțare.

BIBLIOGRAFIE: Buiuc Dumitru – “Tratat de microbiologie clinică”, Editura Medicală, București 1999

5. Metodologia de supraveghere a expunerii accidentale a personalului care lucrează în sistemul sanitar la produse biologice (anexa 3);
6. Norme de supraveghere, prevenire și limitare a infecțiilor asociate asistenței medicale în unitățile sanitare: Precauțiunile standard - Măsuri minime obligatorii pentru prevenirea și limitarea infecțiilor asociate asistenței medicale (anexa 4).

BIBLIOGRAFIE: Ordinul M.S. nr. 1101/2016 privind aprobarea Normelor de supraveghere, prevenire și limitare a infecțiilor asociate asistenței medicale în unitățile sanitare

MICOLOGIE

1. Morfologia, înmulțirea speciilor de Candida

BIBLIOGRAFIE: Buiuc Dumitru – "Microbiologie medicală", Editura Didactică și Pedagogică, București 1995

PARAZITOLOGIE

1. Examenul coproparazitologic direct – metodă;
2. Examenul amprente anale;
3. Examenul parazitologic al secreției vaginale și uretrale.

BIBLIOGRAFIE: P. Dăncescu – "Laboratorul clinic – parazitologie", Editura Medicală, București 1981

RECOLTARE PRODUSE BIOLOGICE

1. Instrucțiuni de pre-recoltare;
2. Pregătirea pacienților în vederea recoltării de probe biologice prin puncție venoasă;
3. Etapele recoltării sângelui venos pentru determinări serologice/plasmatice;
4. Considerații speciale asupra modului de recoltare;
5. Variabilele preanalitice legate de modul de recoltare, prelucrare, stocare și transport al probelor;
6. Recoltarea urinei și a materialelor fecale pentru determinări fizico-chimice;
7. Recoltarea produselor patologice pentru examen bacteriologic – urină, exsudat faringian;
8. Instrucțiuni pentru recoltarea probelor biologice de către pacient.

BIBLIOGRAFIE: Manualul de recoltare probe al Laboratorului de Analize Medicale, cod MRP-LAM, ediția 4, revizia 0 (disponibil pe site-ul SCJU Cluj)

Întocmit: Asist.șef Livia Weiss

Șef Lab. Analize Medicale
Dr. Dan Colhon

Uweh
NOTĂ: BIBLIOGRAFIA SE POATE CONSULTA ȘI PE SITE-UL SPIYALULUI.

**TEMATICĂ PENTRU CONCURS
TEHNICIAN RADIOLOGIE SI IMAGISTICA MEDICALA**

SPITALUL CLINIC JUDEȚEAN DE URGENȚĂ CLUJ
Ru. 4039/03.10.18
REGISTRATURA GENERALĂ
Nr. 22.438/19-3-8.2018

SPITALUL CLINIC JUDEȚEAN DE URGENȚĂ CLUJ-NA
02

1. RADIOPROTECTIE-BIOLOGIE SI LEGISLATIE.

Dozimetrie. Efectele majore ale radiatiilor ionizante. Boala de iradiere. Radioprotectia. Legislatie (legea nr.111/199 si nr. 63/ 2006) privind desfasurarea, reglementarea, autorizarea si controlul activitatilor in mediu cu radiat Normele Fundamentale de Securitate Radiologica (NSR-01), Normele privind radioprotectia persoanelor în caz expunerilor medicale (NSR-04), Norme de dozimetrie individuala (NSR-06),

Bibliografie:
NSR- 01, NSR- 04, NSR- 06

2. TEHNICI RADIOLOGICE CONVENTIONALE

Principii , tehnici radiologice conventionale de examinare ale: aparatului respirator; aparatului digestiv superior; aparatului digestiv inferior; membrului superior; membrului inferior și a bazinului; coloanei vertebrale ; craniului; aparatului urinar; examinari radiografice în urgențe medico – chirurgicale.

Bibliografie:
Lungeanu M - Manual de Tehnica Radiologica, Ed. Medicala, Bucuresti 1988

3. ANATOMIE, SEMIOLOGIE SI PATOLOGIE RADIOLOGICA CONVENTIONALA

Anatomia, semiologia si patologia radiologica conventionala a: aparatului pulmonar; aparatului cardiovascular mediastinului; aparatului digestiv; aparatului osteoarticular; coloanei; centurii scapulare; centurii pelviena; membrului urinar; urgente medico-chirurgicale.

Bibliografie:
Solomon C, Vasilescu D – Anatomie si semiologie radiologica, Ed. Medicala Universitara „ Iuliu Hatieganu” Cl Napoca, 2016
Ciurea A, Chiorean AR – Patologie radiologica, Ed. Medicala Universitara „ Iuliu Hatieganu” Cluj Napoca, 2016

4. ECOGRAFIE

Fundamente fizice

Bibliografie:
R.I. Badea, S.M. Ducea, Mircea P, Stamatian F. - Tratat de Ultrasonografie Clinica, Vol. I, Ed. Medicala – Bucurest 2000 (si reed. ulterioare), pag.11-89

5. TOMOGRAFIE COMPUTERIZATA

Modul de formare si achizitie a imaginilor Computer Tomografice. Substante de contrast utilizate in radiologie si i examinarea CT; tehnici de examinare – protocoale

Bibliografie:
S. A. Georgescu, Radiologie si Imagistica Medicala – Manual pentru incepatori, Ed. Universitara „Carol Davila” Bucuresti – 2009,, pag. 23-24, 26-28.
Ducea SM (sub red) – Radiologie Imagistica Medicala. Indrumator de studiu pentru pregatirea in specialitate Vol.I – Ed. Medicala Bucuresti, 2015, pag. 13 – 20.

6. REZONANTA MAGNETICA

Principiile formarii imaginii IRM; Notiuni de siguranta. Contraindicatiile relative si absolute ale examinarii IRM; tipuri de secvente IRM; principiul imagisticii vasculare si al angio-RM; artefacte in RM; principalele aplicatii clinice al IRM.

Bibliografie:
S. A. Georgescu, Radiologie si Imagistica Medicala – Manual pentru incepatori, Ed. Universitara „Carol Davila” Bucuresti – 2009, pag. 45- 54
Ducea SM (sub red) – Radiologie Imagistica Medicala. Indrumator de studiu pentru pregatirea in specialitate. Vol – Ed. Medicala Bucuresti, 2015, pag. 21 - 33

JUDEȚEAN DE URGENȚĂ CLUJ
LABORATOR
RADIOLOGIE
IMAGISTICA
MEDICALA

Sef Laborator
Prof. Dr. Sorin Ducea